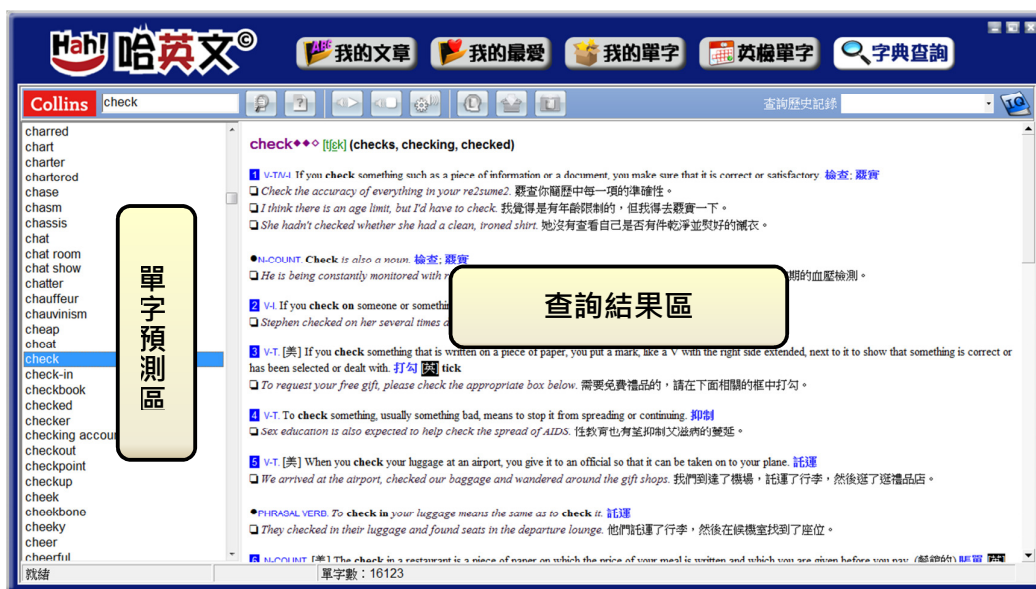
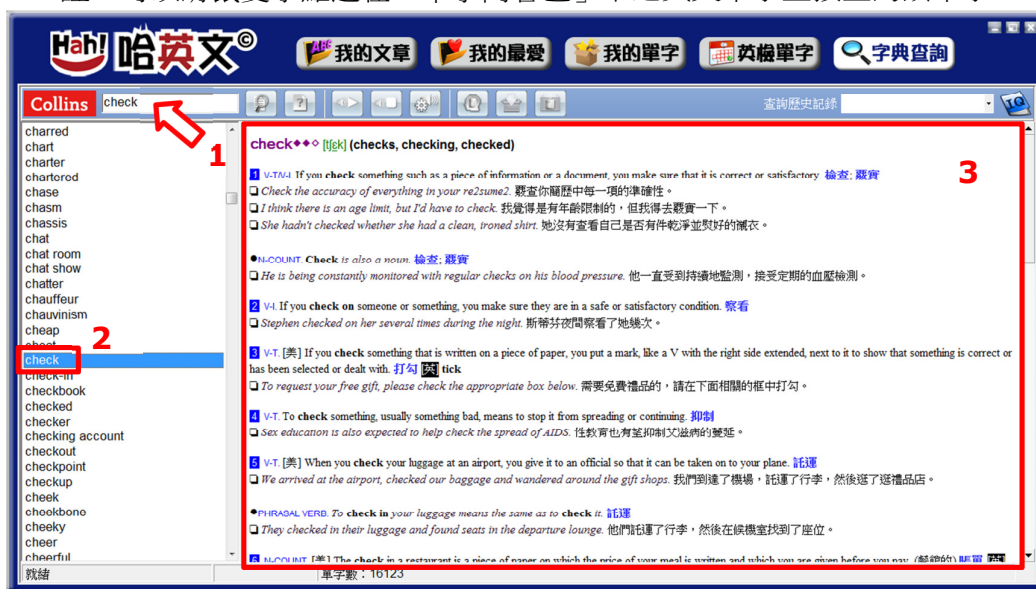


哈英文 V1.2 使用說明：字典查詢



● 使用 Collins Cobuild 字典

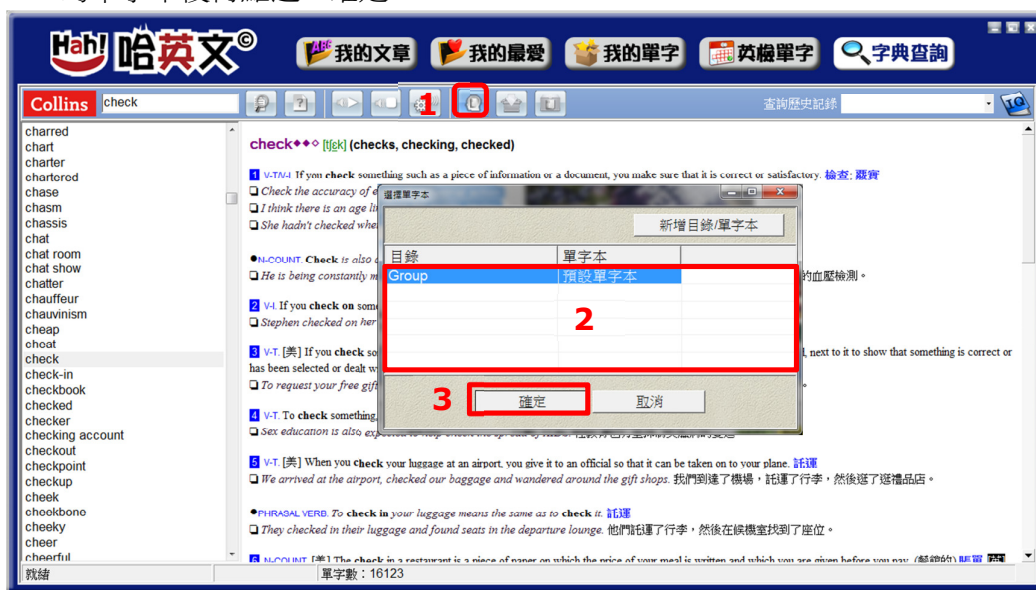
- 1 查詢單字：在查詢輸入欄中輸入英文單字，並可以滑鼠在「單字預測區」直接點選所要查詢的單字，單字資訊即會出現在「查詢結果區」。
註：可以滑鼠雙擊點選在「單字內容區」中之英文單字直接查詢該單字。



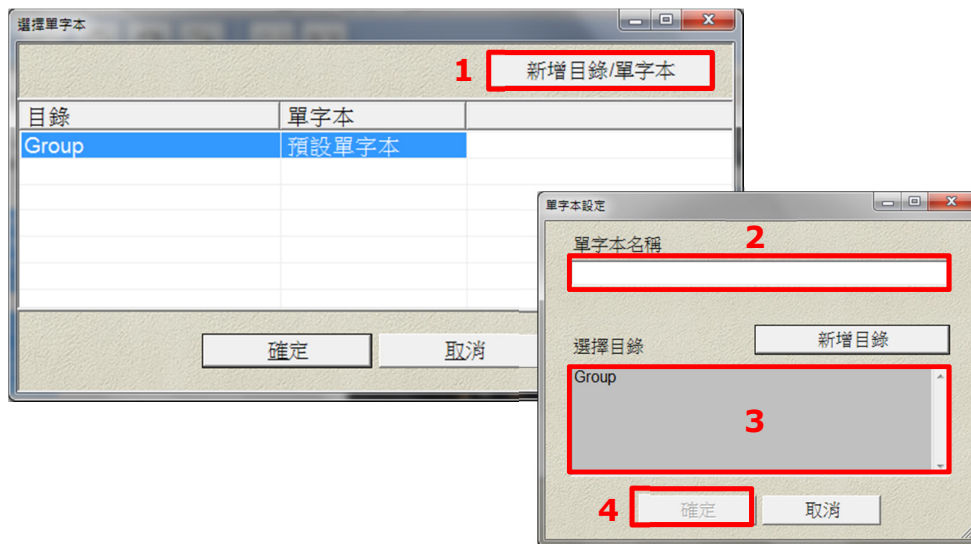
2 朗讀單字：單字查詢完成後，點選“朗讀”即可朗讀所查詢的單字。



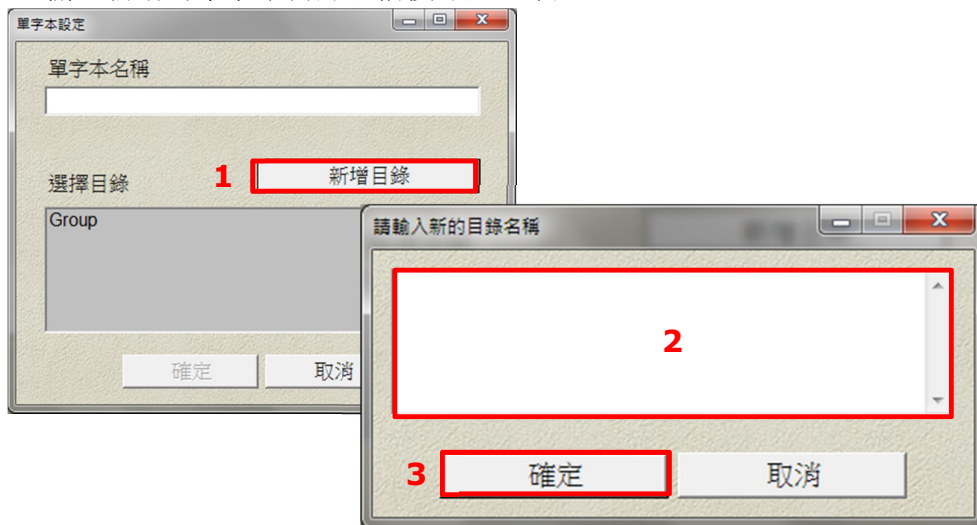
3 儲存單字至我的單字：單字查詢完成後，點選“存至單字本”，並選定欲儲存的單字本後再點選“確定”。



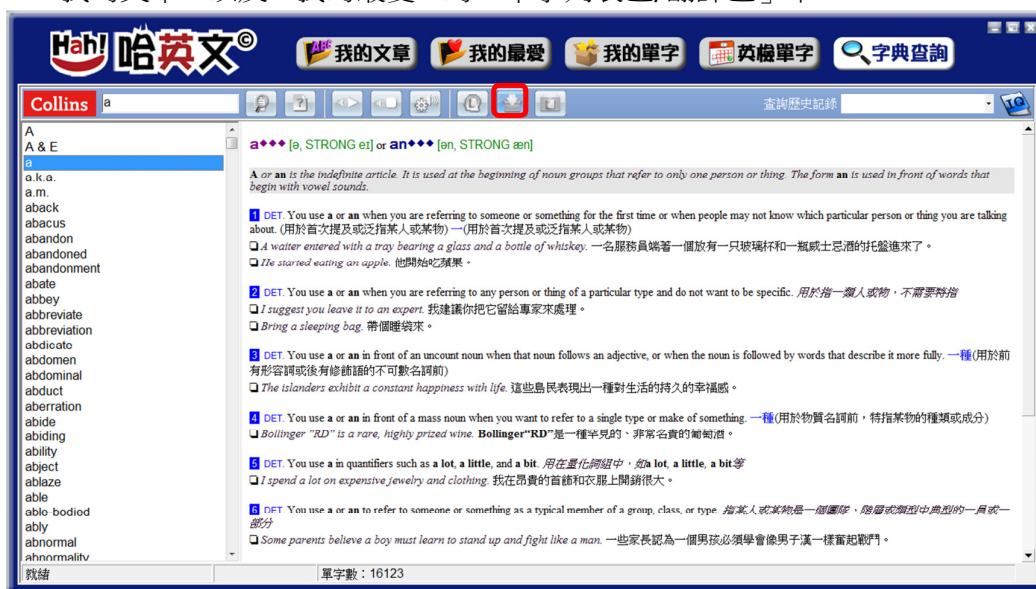
註：您可於“選擇單字本”視窗中新增單字本，請點選“新增目錄/單字本”，並輸入新增的單字本名稱目錄名稱後選擇目錄並點選“確定”。



註：您可於“單字本設定”視窗中新增單字本目錄，請點選“新增目錄”，並輸入新增的單字本目錄名稱後點選“確定”。



- 4 設定單字為過濾單字：單字查詢完成後，點選“設為過濾單字”，該單字將會設定為過濾單字，未來所處理的文章若有包含該單字，該單字就不會出現在“我的文章”以及“我的最愛”的「單字列表區/翻譯區」中。



註：您可點選“管理過濾單字”，查看已過濾的單字並進行移出，未來所處理的文章中若出現該單字，該單字就會出現在“我的文章”及“我的最愛”的「單字列表區/翻譯區」之中。